



PEMERINTAH KOTA BENGKULU
DINAS PERINDUSTRIAN DAN PERDAGANGAN

Jl. Hibrida XV Telp. (0736) 51160 Bengkulu - 38229

PERJANJIAN KINERJA TAHUN 2020

Dalam rangka mewujudkan manajemen pemerintahan yang efektif, transparan dan akuntabel serta berorientasi pada hasil, kami yang bertanda tangan dibawah ini :


Nama : **Hj. Dewi Dharma, M.Si**
Jabatan : Kepala Dinas Perindustrian dan Perdagangan Kota Bengkulu
Selanjutnya disebut **pihak pertama**

Nama : **H. Helmi**
Jabatan : Walikota Bengkulu
Selaku atasan langsung pihak pertama, selanjutnya disebut **pihak kedua**


Pihak pertama berjanji akan mewujudkan target kinerja yang seharusnya sesuai lampiran perjanjian ini, dalam rangka mencapai target kinerja jangka menengah seperti yang telah ditetapkan dalam dokumen perencanaan. Keberhasilan dan kegagalan pencapaian target kinerja tersebut menjadi tanggung jawab kami.

Pihak kedua akan memberikan supervisi yang diperlukan serta akan melakukan evaluasi terhadap capaian kinerja dari perjanjian ini dan mengambil tindakan yang diperlukan dalam rangka pemberian penghargaan dan sanksi.

Bengkulu, Januari 2020

Pihak Kedua,
WALIKOTA BENGKULU

H. HELMI

Pihak Pertama,
Kepala Dinas Perindustrian dan Perdagangan
Kota Bengkulu


Hj. DEWI DHARMA, M.Si
Pembina Tk./ IV.b
NIP. 19670505 199503 2 001

**PERJANJIAN KINERJA
DINAS PERINDUSTRIAN DAN PERDAGANGAN KOTA BENGKULU
TAHUN 2020**

NO	SASARAN STRATEGIS	INDIKATOR KINERJA	TARGET
(1)	(2)	(3)	(4)
1	Meningkatnya pengawasan terhadap bidang usaha perdagangan, metrologian dan bidang perlindungan konsumen	1. Persentase peningkatan kontribusi sektor perdagangan besar dan eceran terhadap PDRB	3,75%
		2. Tingkat fluktuasi harga bahan pokok, barang penting dan jumlah produk/ komoditi yang stabil dan sesuai HET	3,75%
		3. Persentase peningkatan UTTP yang bertanda tera sah	37%
2	Meningkatnya efektivitas pembinaan kepada pedagang	1. Persentase pedagang terbina dan terfasilitasi	25%
3	Meningkatkan efektivitas pembinaan kepada pengerajin	1. Persentase pertumbuhan kontribusi sektor industri pengolahan terhadap PDRB	12,50%
		2. Persentase pengerajin binaan mandiri	13%
		3. Peningkatan pembinaan IKM dan UKM Kota Bengkulu	80 UKM dan IKM
		4. Persentase peningkatan industri yang dikembangkan	19,9%

Program	Anggaran	Keterangan
1. Program Pelayanan Administrasi Perkantoran	Rp 1,023,250,500	
2. Program Peningkatan Sarana dan Prasarana Aparatur	Rp 30,000,000	
3. Program peningkatan kapasitas sumber daya aparatur	Rp 41,000,000	
4. Program peningkatan pengembangan sistem pelaporan capaian kinerja dan keuangan	Rp 25,000,000	
5. Program perlindungan konsumen dan pengamanan perdagangan	Rp 176,875,000	
6. Program pengembangan industri kecil dan menengah	Rp 146,730,000	
7. Program peningkatan efisiensi perdagangan dalam negeri	Rp 286,149,500	
8. Program pembinaan pedagang kaki lima dan asongan	Rp 112,233,000	
9. Program Pengembangan Kewirausahaan dan Keunggulan Kompetitif	Rp 35,000,000	
	Rp 1,876,238,000	

Jumlah Anggaran Tahun 2020 : Rp 1.876.238,000
(Satu Milyar Delapan Ratus Tujuh Enam Juta Dua Ratus Tiga Puluh Delapan Ribu Rupiah)

WALIKOTA BENGKULU

H. HELMI

Bengkulu, Januari 2020
Plt. Kepala Dinas Perindustrian dan Perdagangan
Kota Bengkulu

Hj. DEWI DHARMA, M.Si
Pembina Tk. I / IV.b
NIP. 19670505 199203 2 001

**PENGUKURAN KINERJA PERANGKAT DAERAH
DINAS PERINDUSTRIAN DAN PERDAGANGAN KOTA BENGKULU
TAHUN 2019**

NO	SASARAN STRATEGIS	INDIKATOR KINERJA	TARGET		REALISASI	%	
			SATUAN	VOLUME			
(1)	(2)	(3)	(4)		(5)	(6)	
1	Meningkatkan efektivitas pembinaan kepada pengerajin	1	Persentase pengerajin binaan mandiri	%	50	50	100
		2	Persentase efektifitas dan pengembangan IKM dalam menumbuhkan ekonomi kreatif	%	100	100	100
		3	Peningkatan pembinaan IKM dan UKM Kota Bengkulu	UKM dan IKM	160	160	100
		4	Persentase tingkat pertumbuhan industri nonformal	%	60	60	100
		5	Persentase tingkat pertumbuhan industri formal	%	70	70	100
2	Meningkatnya pengawasan terhadap bidang usaha perdagangan, kemetrolagian dan bidang perlindungan konsumen	1	Tingkat fluktuasi harga bahan pokok, barang penting dan jumlah produk/ komoditi sesuai HET	%	75	75	100
		2	Persentase peningkatan UTTP yang bertanda terasah	%	60	60	100
		3	Persentase pencapaian target Pendapatan Asli Daerah (PAD) retribusi pelayanan Pasar	%	75	75	100


Jumlah Anggaran Tahun 2019


Rp 4,421,810,165.00 (a)

Jumlah Realisasi Anggaran Tahun 2019

Rp 4,094,878,589.59 (b)

Bengkulu, Januari 2020

WALIKOTA BENGKULU

H. HELMI

PEMERINTAH KOTA BENGKULU
Kepala Dinas Perindustrian dan Perdagangan
Kota Bengkulu

Hj. DEWI DHARMA, M.Si
Pembina Tk.I / IV.b
NIP. 19670505 199203 2 001